



Tableau unités de raccordement: Tuyaux PE-Xb/Al/PE-RT – PushFit

Système de distribution: Conduite de soutirage (changement de sens par cintrage)

Fabricant: Geberit International AG, Jona-Rapperswil

SSIGE certificat no.: 0812-5473

Longueur max. [m]	5		10		15		Groupe d'appareils / Distribution d'étage Vitesse max. 4 m/s
	sans	avec	sans	avec	sans	avec	
Compteur d'eau	da x s	da x s	da x s	da x s	da x s	da x s	
Unité de raccordement (LU)	16x2	16x2	16x2	16x2	16x2	16x2	
1	16x2	16x2	16x2	16x2	16x2	16x2	
2	16x2	16x2	16x2	16x2	16x2	16x2	
3	16x2	20x2	20x2	20x2	20x2	20x2	
4	20x2	20x2	20x2	20x2	20x2	20x2	
5	20x2	pas de compteur	20x2	pas de compteur	20x2	pas de compteur	
Tuyau da x s [mm]	16x2	20x2	25x2.5				
Tuyau di [mm]	12.0	16.0	20.0				
Robinetterie	1/2"	1/2"	3/4"				


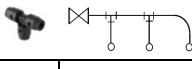
Robinet d'arrêt 3/4" et distributeur 3/4" sont considérés dans le modèle de calcul

Tableau unités de raccordement: Tuyaux PE-Xb/Al/PE-RT – PushFit

Système de distribution: Installation avec tés (changement de sens dn 16 et 20 par cintrage)

Fabricant: Geberit International AG, Jona-Rapperswil

SSIGE certificat no.: 0812-5473


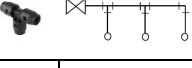
Longueur max. [m]	5		10		15		Groupe d'appareils / Distribution d'étage Vitesse max. 3 m/s
	sans	avec	sans	avec	sans	avec	
Compteur d'eau	da x s	da x s	da x s	da x s	da x s	da x s	
Unité de raccordement (LU)	16x2	16x2	16x2	16x2	16x2	16x2	
1	16x2	16x2	16x2	16x2	16x2	16x2	
2	16x2	16x2	16x2	20x2	20x2	20x2	
3	20x2	20x2	20x2	20x2	20x2	20x2	
4	20x2	20x2	20x2	20x2	20x2	20x2	
5	20x2	20x2	20x2	20x2	20x2	25x2.5	
6	20x2	20x2	20x2	20x2	20x2	25x2.5	
8	20x2	20x2	20x2	20x2	25x2.5	25x2.5	
10	20x2	25x2.5	25x2.5	25x2.5	25x2.5	25x2.5	
12	20x2	25x2.5	25x2.5	25x2.5	25x2.5	-	
15	25x2.5	25x2.5	25x2.5	-	25x2.5	-	
Tuyau da x s [mm]	16x2	20x2	25x2.5				
Tuyau di [mm]	12.0	16.0	20.0				
Robinetterie	1/2"	1/2"	3/4"				

Tableau unités de raccordement: Tuyaux PE-Xb/Al/PE-RT – PushFit

Système de distribution: Installation avec tés (changement de sens avec raccords)

Fabricant: Geberit International AG, Jona-Rapperswil

SSIGE certificat no.: 0812-5473

Longueur max. [m]	5		10		15		Groupe d'appareils / Distribution d'étage Vitesse max. 3 m/s
	sans	avec	sans	avec	sans	avec	
Compteur d'eau	da x s	da x s	da x s	da x s	da x s	da x s	
Unité de raccordement (LU)	16x2	16x2	16x2	16x2	16x2	16x2	
1	16x2	16x2	16x2	16x2	16x2	16x2	
2	20x2	20x2	20x2	20x2	20x2	20x2	
3	20x2	20x2	20x2	20x2	20x2	25x2.5	
4	20x2	25x2.5	25x2.5	25x2.5	25x2.5	25x2.5	
5	25x2.5	25x2.5	25x2.5	25x2.5	25x2.5	25x2.5	
6	25x2.5	25x2.5	25x2.5	25x2.5	25x2.5	25x2.5	
8	25x2.5	25x2.5	25x2.5	25x2.5	25x2.5	25x2.5	
10	25x2.5	25x2.5	25x2.5	25x2.5	25x2.5	25x2.5	
12	25x2.5	25x2.5	25x2.5	25x2.5	25x2.5	-	
15	25x2.5	25x2.5	25x2.5	-	25x2.5	-	
Tuyau da x s [mm]	16x2	20x2	25x2.5				
Tuyau di [mm]	12.0	16.0	20.0				
Robinetterie	1/2"	1/2"	3/4"				